














OZNACZENIA:

-  - Szafa typu RACK 19"
-  - Gniazdo 2xRJ45, kat. 5e
-  - Gniazdo 1xRJ45, kat. 5e
-  - Adres elementu
-  - Oznaczenie gniazda (nazwa szafy/nr panelu/nr gniazda)
-  - Kamera wewnętrzna
-  - Kamera zewnętrzna
-  - Klawiatura sterująca
-  - Rejestrator
-  - Centrala systemu sterowania oddymianiem, CNBOP
-  - Silownik 24V, CNBOP
-  - Przycisk oddymiania i przewietrzania
-  - Czujka wiatru/deszczu

UWAGI:

1. Rysunek należy rozpatrywać łącznie z innymi dokumentami m. in. rysunkami, opisami technicznymi i zestawieniami.

| | | | |
|--|---|--|--------------------------------|
| <p>TEMAT: PRZEBUDOWA I REMONT BUDYNKU KATEDRY I ZAKŁADU MIKROBIOLOGII Z SALĄ WYKŁADOWĄ IM. LUDWIKA HIRSZFELDA</p> | | <p>TEMAT RYSUNKU:</p> | |
| <p>OBIEKT: BUDYNEK KATEDRY I ZAKŁADU MIKROBIOLOGII Z SALĄ WYKŁADOWĄ IM. LUDWIKA HIRSZFELDA UL. CHAŁUBIŃSKIEGO 4, WROCŁAW</p> | | <p>RZUT PARTERU. INSTALACJE NISKOPRĄDOWE.</p> | |
| <p>INWESTOR: UNIwersytet Medyczny im. Piastów Śląskich we Wrocławiu UL. PASTEUR 1, 50-367 WROCŁAW</p> | | <p>FAZA: PROJEKT WYKONAWCZY</p> | |
| <p>PROJEKTOWAŁ: MGR INŻ. MICHAŁ KRETEK UPR. PROJ. NR: SLK/4438/PWOE/12</p> | <p>JEDNOSTKA PROJEKTOWA: P. U. P. "UTEX" SP. Z O. O.</p> | <p>DATA: LISTOPAD 2015</p> | <p>SKALA: 1:100</p> |
| <p>SPRAWDZIŁ: MGR INŻ. MARIUSZ SZLENK UPR. PROJ. NR: SLK/4438/PWOE/13</p> | <p>44-105 GLIWICE, UL. STRZELECKIEGO 27</p> | <p>NR RYSUNKU: EN-02</p> | |